

OSD

Osmanlı Portföy Özel Sektör Borçlanma Araçları Fonu

28 Mart 2025

Hedeflenen Yatırımcı Tipi: Orta vadede nakit ihtiyacı olmayan ve mevduat üzeri getiri hedefleyen yatırımcılar.

Risk Seviyesi:

< az risk

> çok risk



Minimum Vade Önerisi: 1 yıl Negatif Getirili Ay Sayısı (24 ay için): 0

Fon Yatırım Stratejisi

Fon, yatırımlarını Türk lirası üzerinden kısa ve orta vadeli mevduat ve mevduat benzeri sabit getirili enstrümanlarda değerlendiren yatırımcılara hem likidite hem de getiri açısından iyi bir yatırım ürünü sunmayı amaçlamaktadır.

Şirket ve hazine bono/tahvillerine yatırım yaparak, artan/azalan faiz ortamı içinde vadeyi belirli sınırların içinde tutmak koşuluyla mevduat faizi ve kıstas üzerinde getiri elde etmeyi amaçlamaktadır.

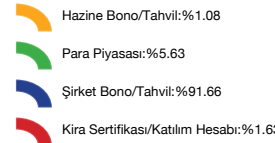

Neden Bu Fon

- Mevduata ve bono/tahvillere alternatif ürün ve getiri fırsatı sunar.
- Özel sektör tahvillerindeki likidite avantajını kullanırken TL mevduat faizinden daha yüksek getiri hedefler.

Fon Performans Özeti

	OSD	Kıstas
Aylık Getiri	%3,65	%3,59
Yılbaşına Göre Getiri	%11,63	%11,52
Yıllık Getiri	%60,99	%62,42

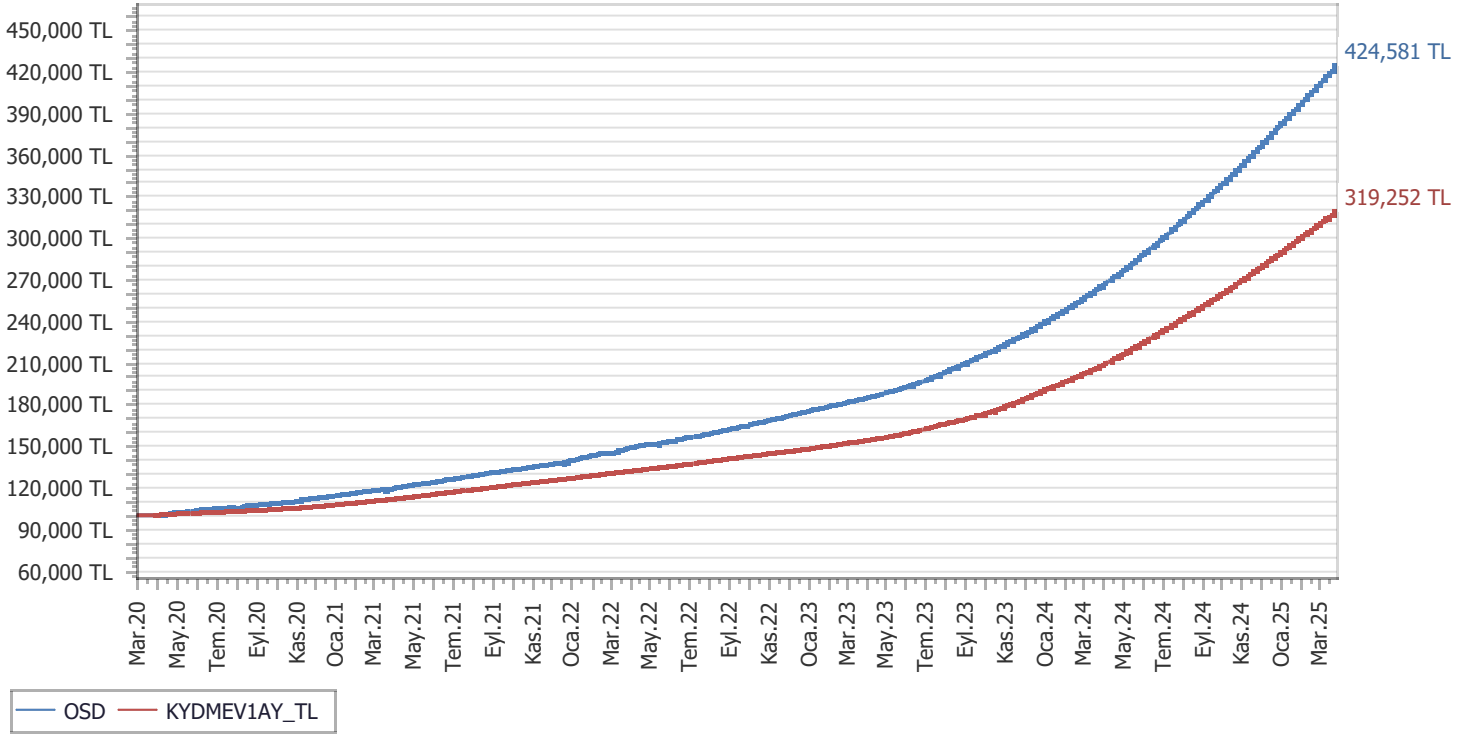
Fon Varlık Dağılımı



Fon Aylık Performans Tablosu

	Ocak	Şubat	Mart	Nisan	Mayıs	Haziran	Temmuz	Ağustos	Eylül	Ekim	Kasım	Aralık	YBG	Kıstas
2021	%1,61	%1,43	%1,01	%2,36	%1,65	%1,96	%1,76	%1,73	%1,54	%1,62	%1,52	%2,05	%22,23	%20,42
2022	%2,25	%1,28	%2,82	%1,77	%1,19	%1,94	%1,53	%2,21	%1,70	%2,01	%1,91	%2,18	%25,35	%19,20
2023	%1,81	%1,58	%2,01	%2,02	%2,07	%2,50	%2,97	%3,03	%3,15	%3,24	%3,32	%3,72	%36,35	%29,08
2024	%3,47	%3,47	%3,91	%3,81	%4,44	%3,69	%4,28	%4,38	%3,89	%4,15	%4,19	%4,17	%59,85	%62,33
2025	%4,09	%3,47	%3,65										%11,63	%11,52

100.000 TL Yatırımın Sonucu



Fon Bilgileri

Fon Türü	Yatırım Fonları
Para Birimi	TL
Birim Fiyat	8.007067
Büyükük	357,841,094
Yönetim Ücreti	%0.74
Alım Valörü	T + 1
Satım Valörü	T + 1
Minimum Adet	1
Kıstas	%60 BIST-KYD ÖSBA Değişken + %30 BIST-KYD ÖSBA Sabit + %10 BIST-KYD Repo (Brüt)
Kuruluş Tarihi	18.11.2015

Risk ve Performans

	OSD	Kıstas	Rasyonet Özel Sektör Borçlanma Araçları Endeksi
En İyi Ay Getirisi	%4,30	%4,31	%4,04
En Kötü Ay Getirisi	%0,00	%0,00	%0,00
Pozitif Getirili Ay	25/25	25/25	-

Bu rapor, yalnızca bilgilendirmek amacıyla hazırlanmıştır. Portföyün geçmiş performansı, gelecek dönem performansı için bir gösterge oluşturmamaktadır. Burada yer alan bilgi, yorum ve tavsiyeler yatırım danışmanlığı kapsamında değildir. Sadece burada yer alan bilgilere dayanarak yatırım kararı ve beklentilerinize uygun sonuçlar doğurmayabilir. Bu konuda Osmanlı Portföy Yönetimi A.Ş'nin herhangi bir sorumluluğu bulunmamaktadır.